



คู่มือการสมัครสมาชิก

ห้องสมุดอิเล็กทรอนิกส์ (E-Library) ของ สด.



จัดทำโดย
กองพัฒนาและส่งเสริม
การบริหารงานท้องถิ่น
กรมส่งเสริมการปกครองท้องถิ่น

1. ตรวจสอบเลขบัตรประชาชน



ตรวจสอบเลขบัตรประจำตัวประชาชน

กรณารับเลขบัตรประจำตัวประชาชน 13 หลัก

ตรวจสอบ

- กรอกเลขบัตรประชาชน 13 หลัก
- กด “ตรวจสอบ”
- เมื่อตรวจสอบสำเร็จ จะปรากฏหน้าแบบฟอร์มการลงทะเบียนและตรวจสอบสิทธิการเป็นสมาชิก ห้องสมุดอิเล็กทรอนิกส์ (E-library) ของกรมส่งเสริมการปกครองท้องถิ่น



แบบฟอร์มการลงทะเบียนและตรวจสอบสิทธิการเป็นสมาชิก ห้องสมุดอิเล็กทรอนิกส์ (E-library) ของกรมส่งเสริมการปกครองท้องถิ่น

ห้องสมุดอิเล็กทรอนิกส์ของกรมส่งเสริมการปกครองท้องถิ่นให้บริการแก่บุคลากรในสังกัดทั้งส่วนกลางและส่วนภูมิภาค เพื่อให้ห้องสมุดสามารถให้บริการแก่สมาชิกได้อย่างทั่วถึงและเหมาะสม กรมส่งเสริมการปกครองท้องถิ่น ขอความร่วมมือท่านลงทะเบียนเพื่อตรวจสอบสิทธิการใช้บริการห้องสมุด โดยมีขั้นตอนดังต่อไปนี้

- 1 กรอกข้อมูลของท่านเพื่อตรวจสอบสิทธิการเป็นสมาชิกห้องสมุดฯ ให้ครบถ้วนตามความเป็นจริง แล้วกดยืนยัน
- 2 หากท่านมีสิทธิใช้บริการห้องสมุดฯ ได้ ระบบจะแสดงหน้าแนะนำวิธีการสมัครสมาชิกห้องสมุดให้ท่านทราบ ท่านสามารถดำเนินการตามขั้นตอนเพื่อสมัครสมาชิกได้ทันที

*หมายเหตุ ข้อมูลของท่านจะถูกนำมาใช้เพื่อวัตถุประสงค์ในการลงทะเบียนเพื่อยืนยันตัวตนในการสมัครสมาชิกและการใช้งานห้องสมุดอิเล็กทรอนิกส์ (E-Library) ของกรมส่งเสริมการปกครองท้องถิ่น ทั้งนี้ การบริหารจัดการข้อมูลดังกล่าวจะถูกเก็บรักษาเป็นความลับ และใช้ประโยชน์เท่าที่จำเป็นตามภารกิจของหน่วยงานและข้อกำหนดของกฎหมายว่าด้วยการคุ้มครองข้อมูลส่วนบุคคล (PDPA) *

ข้าพเจ้าได้อ่านข้อความทั้งหมดโดยครบถ้วน มีความเข้าใจและยอมรับเงื่อนไขและข้อกำหนดทั้งหมด

2. กรอกข้อมูลสมาชิก

- กรอกข้อมูลตามแบบฟอร์มให้ครบถ้วน
- กด “ยืนยัน”

ข้อมูลทั่วไปของผู้สมัครสมาชิก *	
ชื่อจริง (First Name)	<input type="text"/>
นามสกุล (Last Name)	<input type="text"/>
เลขประจำตัวประชาชน 13 หลัก(ID card)	<input type="text"/>
หน่วยงานที่สังกัด *	
<input type="text" value="- โปรดระบุ -"/>	
ประเภทบุคลากร *	
<input type="radio"/> ข้าราชการประจำ	<input type="radio"/> ข้าราชการการเมือง
<input type="radio"/> ลูกจ้างประจำ	<input type="radio"/> พนักงานราชการ
<input type="radio"/> ลูกจ้างชั่วคราว / ลูกจ้างรายวัน	<input type="radio"/> อื่น ๆ โปรดระบุ <input type="text"/>

ตำแหน่ง *	
ระบุตำแหน่งหน้าที่	<input type="text"/>
ระดับตำแหน่ง	<input type="text"/>
ระดับการศึกษา *	
<input type="radio"/> มัธยมศึกษาตอนปลาย	<input type="radio"/> ปวช./ประกาศนียบัตรวิชาชีพ
<input type="radio"/> ประกาศนียบัตรวิชาชีพชั้นสูง (ปวส.)	<input type="radio"/> ปริญญาตรี
<input type="radio"/> ปริญญาโท	<input type="radio"/> ปริญญาเอก
<input type="radio"/> อื่น ๆ โปรดระบุ	<input type="text"/>
อายุ *	
<input type="radio"/> 19 - 25 ปี	<input type="radio"/> 26 - 35 ปี
<input type="radio"/> 36 - 45 ปี	<input type="radio"/> 46 - 60 ปี
<input type="radio"/> 60 ปีขึ้นไป	

เพศ *

- ชาย (Male)
 หญิง (Female)
 ไม่ระบุ

เบอร์โทรศัพท์(Phone Number) *

เบอร์โทรศัพท์

อีเมล(Email Address) *

E-mail

ประเภทหนังสือที่สนใจ (เลือกได้มากกว่า 1) *กรุณาเลือกอย่างน้อย 1 ตัวเลือก

- | | |
|---|--|
| <input type="checkbox"/> งานสารานุกรม / คอมพิวเตอร์ / ความรู้ทั่วไป | <input type="checkbox"/> ปรัชญา / จิตวิทยา |
| <input type="checkbox"/> ศาสนา | <input type="checkbox"/> สังคมศาสตร์ / สังคม / วัฒนธรรม |
| <input type="checkbox"/> ภาษา / การศึกษา | <input type="checkbox"/> วิทยาศาสตร์ธรรมชาติ / คณิตศาสตร์ |
| <input type="checkbox"/> เทคโนโลยี / การประยุกต์ใช้วิทยาศาสตร์ | <input type="checkbox"/> ศิลปะ / การบันเทิง / กีฬา |
| <input type="checkbox"/> วรรณกรรม / การเขียน / ภาษา | <input type="checkbox"/> ประวัติศาสตร์ / ภูมิศาสตร์ / ชีวประวัติ |
| <input type="checkbox"/> หนังสือเด็ก | <input type="checkbox"/> หนังสือพิมพ์และนิตยสาร |
| <input type="checkbox"/> หนังสือบันเทิง (นิยาย, การ์ตูน) | |

แนะนำหนังสือ

ระบุชื่อหนังสือ



- เมื่อกรอกข้อมูลและกดยืนยันเรียบร้อยแล้ว จะปรากฏหน้าต่างให้คลิก Link หรือ สแกน QR Code เพื่อสมัครสมาชิกและกำหนดชื่อผู้ใช้งาน



ยินดีต้อนรับเข้าสู่ห้องสมุดอิเล็กทรอนิกส์ (E-Library) ของกรมส่งเสริมการปกครองท้องถิ่น

ท่านสามารถสมัครสมาชิกเพื่อใช้บริการห้องสมุดอิเล็กทรอนิกส์ของกรมส่งเสริมการปกครองท้องถิ่นได้แล้ว โดยมีขั้นตอนดังต่อไปนี้

- 1 คลิก Link หรือ สแกน QR Code เพื่อเข้าสู่ห้องสมุด
- 2 คลิก เข้าสู่ระบบ
- 3 จะปรากฏหน้า เข้าสู่ระบบ คลิก สมัครสมาชิก
- 4 จะปรากฏหน้าให้ท่านกรอกข้อมูลเพื่อสมัครสมาชิก ดังนี้
 - 4.1 อีเมล : กรอก e-mail ของท่าน ต้องเป็น e-mail ที่สามารถติดต่อได้
 - 4.2 ชื่อผู้ใช้งาน : กรอกชื่อผู้ใช้งานของท่านเป็นภาษาอังกฤษ ตัวพิมพ์เล็ก
 - 4.3 รหัสผ่าน : กำหนดรหัสผ่านของท่าน เป็นตัวอักษรหรือตัวเลขก็ได้ ความยาวอย่างน้อยหกตัวอักษร
 - 4.4 ยืนยันรหัสผ่าน : พิมพ์รหัสผ่านอีกครั้งให้ตรงกับช่องรหัสผ่าน
 - 4.5 ตัวเลือก : คลิก เลือกต้นสังกัดของท่าน
 - 4.6 จากนั้นคลิก สมัครสมาชิก
- 5 จะปรากฏหน้าแสดงให้ท่าน ใส่รหัสยืนยัน เป็นหมายเลข OTP
- 6 ระบบจะส่งข้อความและ หมายเลข OTP ไปที่ e-mail ที่ท่านแจ้งไว้
- 7 ให้ท่านนำหมายเลข OTP ที่ได้รับทาง e-mail ไปกรอกในหน้าใส่รหัสยืนยัน
- 8 หลังจากที่ท่านกดยืนยัน จะปรากฏหน้า สมัครสมาชิกสำเร็จ คลิก เริ่มต้นใช้งาน ระบบจะนำท่านเข้าสู่ห้องสมุด ท่านสามารถใช้บริการห้องสมุดได้ทันที

สมัครสมาชิก [คลิก](#) หรือสแกน QR Code







- เมื่อคลิก Link แล้ว จะปรากฏหน้าต่างดังกล่าว
- กด “เข้าสู่ระบบ” จะอยู่มุมบนขวา

กรมส่งเสริมการปกครองท้องถิ่น

หน้าแรก คื่องสมุด ชั้นหนังสือ แดต... **เข้าสู่ระบบ**

ยอดนิยม คนนิยมเยอะ

1		มติสาร การเงินธนาคาร October 2021 (PDF)	2		กล้าเปลี่ยนแปลง (Audio) ณรงค์วิทย์ แสนทอง
3		สรุปกฎหมาย อ่างแรงงาน อ่างท่าของ รณชน (PDF) Deedee e-book	4		10 คาถาบูชาพระพุทธรูป 11 คาถาพระเทวี (PDF) Kantawat C.
5		อบรมด้วยภาษารับ-ไทย เล่น 1 (Audio) ธัญชนก เล่ง	6		มติสาร มติสารเครดิต Vol.28 (PDF)
7		กฎหมายสอบ ก.พ. แนวข้อสอบ สรุป และฉบับเต็ม ปรับปรุงล่าสุด... สแกวล์ สรชน: (ครูพี่แม้ง)	8		สรุปกฎหมายอาญา ภาค 2 ลักษณะ: 4-9 (PDF) Deedee e-book

- กด “สมัครสมาชิก”

✕

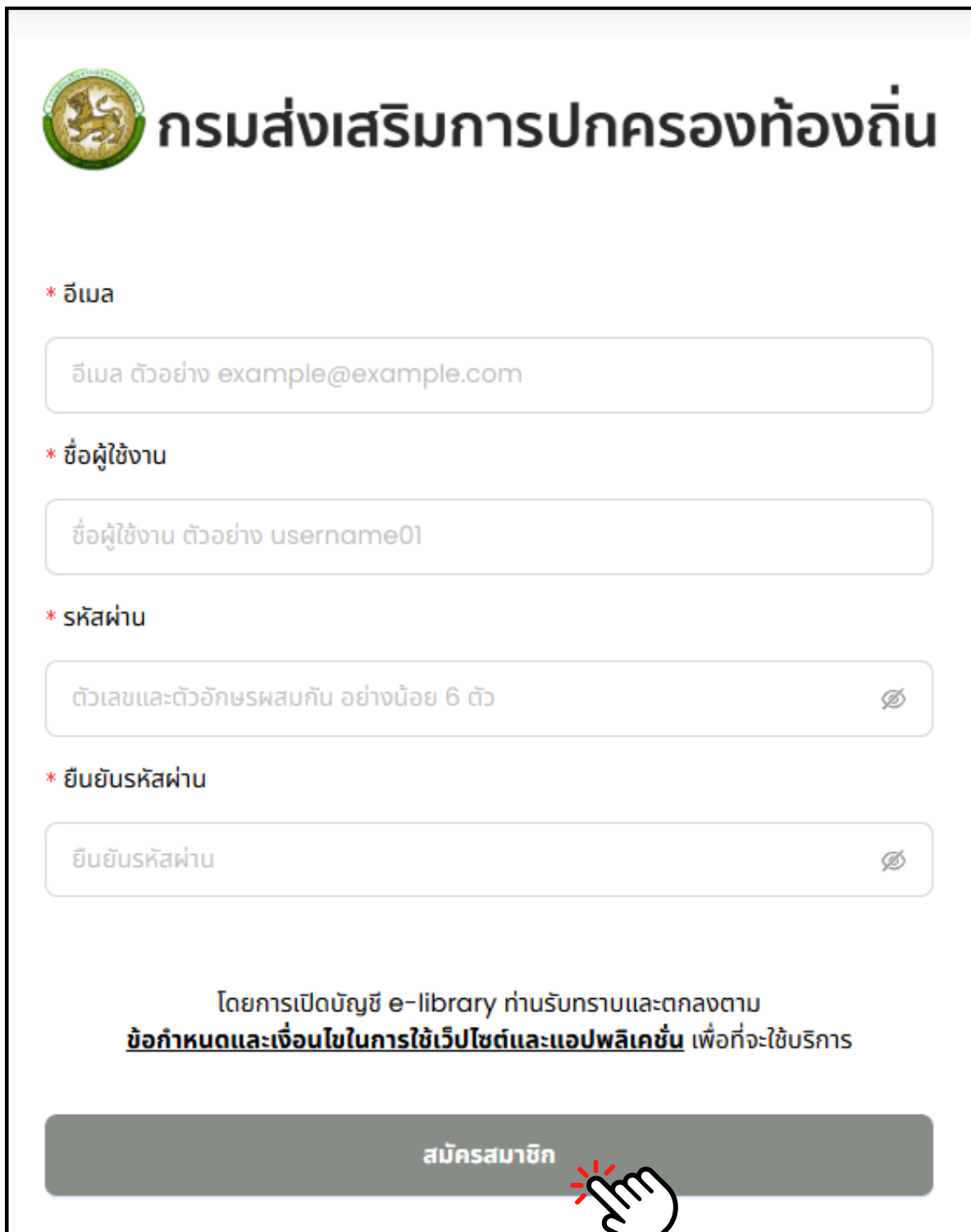
เข้าสู่ระบบ


ชื่อผู้ใช้งาน

รหัสผ่าน ลืมรหัสผ่าน ?

- **กรอกข้อมูลให้ครบถ้วน**

1. อีเมล : กรอก e-mail ของท่าน ต้องเป็น e-mail ที่สามารถติดต่อได้
2. ชื่อผู้ใช้งาน : กรอกชื่อผู้ใช้งานของท่านเป็นภาษาอังกฤษ ตัวพิมพ์เล็ก
3. รหัสผ่าน : กำหนดรหัสผ่านของท่าน เป็นตัวอักษรหรือตัวเลขก็ได้
ความยาวอย่างน้อยหกตัวอักษร
4. ยืนยันรหัสผ่าน : พิมพ์รหัสผ่านอีกครั้งให้ตรงกับช่องรหัสผ่าน
5. จากนั้นคลิก **สมัครสมาชิก**



 **กรมส่งเสริมการปกครองท้องถิ่น**

* **อีเมล**

อีเมล ตัวอย่าง example@example.com

* **ชื่อผู้ใช้งาน**

ชื่อผู้ใช้งาน ตัวอย่าง username01

* **รหัสผ่าน**

ตัวเลขและตัวอักษรผสมกัน อย่างน้อย 6 ตัว

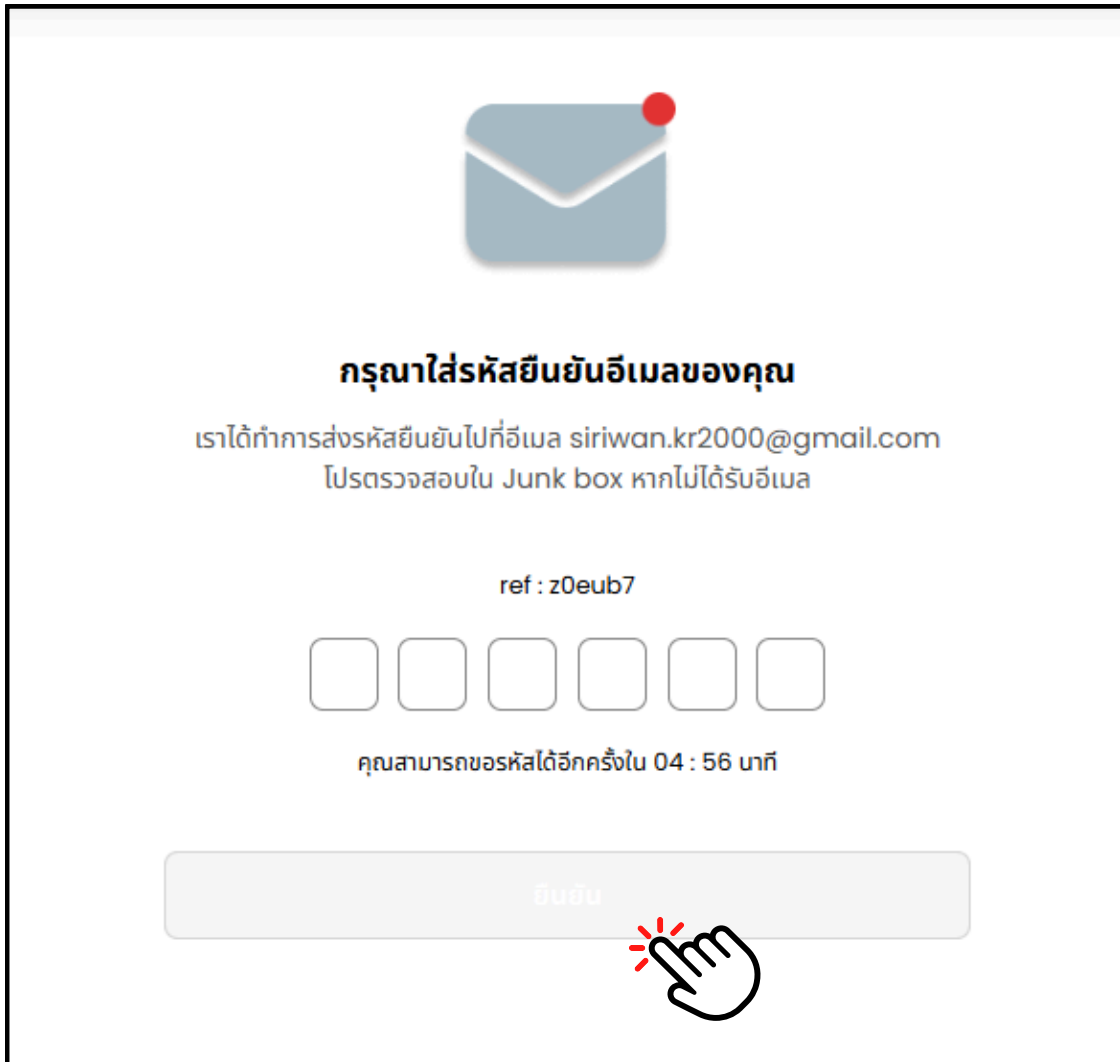
* **ยืนยันรหัสผ่าน**

ยืนยันรหัสผ่าน

โดยการเปิดบัญชี e-library ท่านรับทราบและตกลงตาม **ข้อกำหนดและเงื่อนไขในการใช้เว็บไซต์และแอปพลิเคชัน** เพื่อที่จะใช้บริการ

สมัครสมาชิก

- จะปรากฏหน้าให้ใส่รหัสยืนยัน เป็นหมายเลข OTP (ระบบจะส่งข้อความและ หมายเลข OTP ไปที่ e-mail ที่แจ้งไว้)
- ให้นำหมายเลข OTP ที่ได้รับทาง e-mail ไปกรอกในหน้าใส่รหัสยืนยัน
- กดยืนยัน



กรุณาใส่รหัสยืนยันอีเมลของคุณ

เราได้ทำการส่งรหัสยืนยันไปที่อีเมล siriwan.kr2000@gmail.com
โปรดตรวจสอบใน Junk box หากไม่ได้รับอีเมล

ref : z0eub7

□ □ □ □ □ □

คุณสามารถขอรหัสได้อีกครั้งใน 04 : 56 นาที

ยืนยัน

- หลังจากที่ยกดยืนยัน จะปรากฏหน้า สมัครสมาชิกสำเร็จ คลิก เริ่มต้นใช้งาน ระบบจะนำท่านเข้าสู่ห้องสมุด และสามารถใช้บริการห้องสมุดได้ทันที

