

รวมชุด

องค์การบริหารส่วนตำบลสามชัย
เลขที่รับ ๗๗๒
วันที่ ๒๕ มี.ค. ๒๕๖๙
เวลา ๑.๐๒ น.



ที่ สพ ๐๐๓๓.๖/ว ๖๖๒

สำนักงานส่งเสริมการปกครองท้องถิ่น  
จังหวัดสุพรรณบุรี ศาลากลางจังหวัด  
ถนนสุพรรณบุรี ชัยนาท ๗๒๐๐๐

๑๙ มีนาคม ๒๕๖๙

กองสาธารณสุขและสิ่งแวดล้อม
เลขที่รับ 125
วันที่ 24 มี.ค. ๖๙
เวลา 11.45 น.

เรื่อง การดำเนินงานป้องกันการจมน้ำในช่วงฤดูร้อน

เรียน ท้องถิ่นอำเภอ ทุกอำเภอ และนายกองค์กรปกครองส่วนท้องถิ่น ทุกแห่ง

สิ่งที่ส่งมาด้วย สำเนาหนังสือสำนักงานสาธารณสุขจังหวัดสุพรรณบุรี ที่ สพ ๐๐๓๓/๑๒/ ๒๑๘๗ ลงวันที่ ๑๘ มีนาคม ๒๕๖๙ จำนวน ๑ ชุด

ด้วยสำนักงานสาธารณสุขจังหวัดสุพรรณบุรีได้รับแจ้งจากกระทรวงสาธารณสุขว่า จากข้อมูลในช่วง ๑๐ ปีที่ผ่านมา (ปี พ.ศ. ๒๕๕๙ - ๒๕๖๘) ประเทศไทยมีคนจมน้ำเสียชีวิตทั้งหมด จำนวน ๓๗,๔๘๓ ราย หรือวันละกว่า ๑๐ ราย โดยในจำนวนนี้มีการเสียชีวิตในช่วงฤดูร้อน (เดือนมีนาคม - พฤษภาคม) จำนวน ๙,๖๓๗ ราย หรือเฉลี่ยปีละ ๙๖๔ ราย ซึ่งคิดเป็นร้อยละ ๒๕.๗ ของการจมน้ำเสียชีวิตตลอดทั้งปีและมีการจมน้ำที่สูงในทุกกลุ่มอายุ โดย ๓ อันดับแรก ได้แก่ กลุ่มอายุ ๔๕ - ๕๙ ปี กลุ่มอายุ ๖๐ ปีขึ้นไป และกลุ่มอายุต่ำกว่า ๑๕ ปี ตามลำดับ อย่างไรก็ตาม เมื่อเทียบกับการจมน้ำเสียชีวิตตลอดทั้งปี พบว่า กลุ่มอายุต่ำกว่า ๑๕ ปี มีสัดส่วนการจมน้ำเสียชีวิตสูงสุด (ร้อยละ ๓๑.๔) ประกอบกับเป็นช่วงปิดภาคการศึกษาทำให้เด็กและเยาวชนมีโอกาสเข้าถึงแหล่งน้ำมากขึ้น

สำนักงานส่งเสริมการปกครองท้องถิ่นจังหวัดสุพรรณบุรีพิจารณาแล้ว เพื่อให้การดำเนินงานป้องกันการจมน้ำในช่วงฤดูร้อนเป็นไปด้วยความเรียบร้อยและลดเหตุการณ์จมน้ำเสียชีวิต จึงขอให้องค์กรปกครองส่วนท้องถิ่นดำเนินงานตามแนวทางการป้องกันการจมน้ำในช่วงฤดูร้อนในประเด็นสำคัญ รายละเอียดปรากฏตามสิ่งที่ส่งมาด้วย

จึงเรียนมาเพื่อทราบและพิจารณาดำเนินการ

ขอแสดงความนับถือ

(นายอิทธิพร โรจนธนะชัยกุล)  
นักส่งเสริมการปกครองท้องถิ่นชำนาญการพิเศษ รักษาการแทน  
ห้องปฏิบัติการคุ้มครองเด็ก

เรียน นายองค์การบริหารส่วนตำบลสนามชัย

สำนักงานส่งเสริมการปกครองท้องถิ่นจังหวัดสุพรรณบุรี  
พิจารณาแล้ว เพื่อให้การดำเนินงานป้องกันการจมน้ำในช่วง  
ฤดูร้อนเป็นไปด้วยความเรียบร้อยและลดเหตุการณ์จมน้ำ  
เสียชีวิต จึงขอให้องค์กรปกครองส่วนท้องถิ่นดำเนินงานตาม  
แนวทางการป้องกันการจมน้ำในช่วงฤดูร้อนในประเด็นสำคัญ  
รายละเอียดปรากฏตามสิ่งที่ส่งมาด้วย

จึงเรียนมาเพื่อโปรดทราบ

๖๖/๕๖๑๑/๕๖๖ ๖๖/๕๖๑๑/๕๖๖ ๖๖/๕๖๑๑/๕๖๖ ๖๖/๕๖๑๑/๕๖๖



(นายณัฐพงศ์ ไกรสร)

นักจัดการงานทั่วไป



(นายสมชาย อารีชม)

ผู้อำนวยการกองสาธารณสุขและสิ่งแวดล้อม

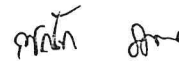
๖๖/๕๖๑๑/๕๖๖ ๖๖/๕๖๑๑/๕๖๖ ๖๖/๕๖๑๑/๕๖๖ ๖๖/๕๖๑๑/๕๖๖



(นายชिरวิชญ์ บำมี)

ปลัดองค์การบริหารส่วนตำบลสนามชัย

๖๖/๕๖๑๑/๕๖๖ ๖๖/๕๖๑๑/๕๖๖ ๖๖/๕๖๑๑/๕๖๖ ๖๖/๕๖๑๑/๕๖๖



(นางกชนัท ธารพร)

รองนายกองค์การบริหารส่วนตำบลสนามชัย



ที่ สพ ๐๐๓๓/๑๒/ ๒๐๘๗

สำนักงานสาธารณสุขจังหวัดสุพรรณบุรี  
ตำบลทับใต้เหล็ก อำเภอเมืองสุพรรณบุรี  
จังหวัดสุพรรณบุรี ๗๒๐๐๐

๑๘ มีนาคม ๒๕๖๘

เรื่อง การดำเนินงานป้องกันการจมน้ำในช่วงฤดูร้อน

เรียน ท้องถิ่นจังหวัดสุพรรณบุรี นายกองค้การบริหารส่วนจังหวัดสุพรรณบุรี

ด้วย สำนักงานสาธารณสุขจังหวัดสุพรรณบุรี ได้รับการแจ้งจากกระทรวงสาธารณสุข จากข้อมูลในช่วง ๑๐ ปีที่ผ่านมา (ปี พ.ศ. ๒๕๕๙ - ๒๕๖๘) ประเทศไทยมีคนจมน้ำเสียชีวิตทั้งหมด จำนวน ๓๗,๔๘๓ ราย หรือวันละกว่า ๑๐ ราย โดยในจำนวนนี้มีการเสียชีวิตในช่วงฤดูร้อน (เดือนมีนาคม - พฤษภาคม) จำนวน ๙,๖๓๗ ราย เฉลี่ยปีละ ๙๖๔ ราย ซึ่งคิดเป็นร้อยละ ๒๕.๗ ของการจมน้ำเสียชีวิตตลอดทั้งปี และมีการจมน้ำที่สูงในทุกกลุ่มอายุ โดย ๓ อันดับแรก ได้แก่ กลุ่มอายุ ๔๕ - ๕๙ ปี กลุ่มอายุ ๖๐ ปีขึ้นไป และกลุ่มอายุต่ำกว่า ๑๕ ปี ตามลำดับ อย่างไรก็ตาม เมื่อเทียบกับการจมน้ำเสียชีวิตตลอดทั้งปี พบว่า กลุ่มอายุต่ำกว่า ๑๕ ปี มีสัดส่วนการจมน้ำเสียชีวิตสูงสุด (ร้อยละ ๓๑.๔) ประกอบกับเป็นช่วงปิดภาคการศึกษาทำให้เด็กและเยาวชนมีโอกาสเข้าถึงแหล่งน้ำมากขึ้น

ในการนี้ สำนักงานสาธารณสุขจังหวัดสุพรรณบุรี ขอความร่วมมือท่านประสานแจ้งหน่วยงานภายใต้การกำกับดูแลของท่าน ดำเนินงานป้องกันการจมน้ำโดยเฉพาะในช่วงฤดูร้อน ในประเด็นสำคัญ ดังนี้

๑. สื่อสารประชาสัมพันธ์ให้ประชาชนทราบถึงความเสี่ยง และวิธีการป้องกันการจมน้ำ โดยเฉพาะในกลุ่มผู้ใหญ่ ภายใต้ข้อความสำคัญ (Key Message) "ชูชีพ กฎ งดดื่ม" คือ ใส่เสื้อชูชีพทุกครั้งที่เดินทางหรือทำกิจกรรมทางน้ำ มีการปฏิบัติตามกฎความปลอดภัยทางน้ำ เช่น ไม่เล่นน้ำบริเวณที่มีธงแดงหรือบริเวณน้ำลึก คลื่นลมแรง มีกระแสน้ำย้อนกลับ (rip current) การปฏิบัติตามป้ายคำแนะนำหรือคำเตือน เป็นต้น และงดดื่มแอลกอฮอล์เมื่ออยู่ใกล้แหล่งน้ำหรือทำกิจกรรมในน้ำ รวมถึงวิธีการช่วยเหลือและปฐมพยาบาลคนตกน้ำ จมน้ำที่ถูกต้อง

๒. บูรณาการความร่วมมือกับองค์กรปกครองส่วนท้องถิ่น และภาคีเครือข่ายในพื้นที่ ดังนี้

๒.๑ สำรองและจัดการแหล่งน้ำเสี่ยงที่อยู่ในพื้นที่รับผิดชอบเพื่อให้เกิดความปลอดภัย เช่น สร้างรั้ว มีอุปกรณ์ ป้ายเตือน รวมทั้งกำหนดให้มีกฎระเบียบ ข้อกำหนดในการขุดสระน้ำใหม่ จะต้องมีการป้องกันเพื่อความปลอดภัยและลดความเสี่ยงต่อการจมน้ำ

๒.๒ มีมาตรการ กฎระเบียบ ข้อบังคับ หรือข้อตกลงร่วมของชุมชนในเรื่องการห้ามดื่มเครื่องดื่มที่มีแอลกอฮอล์ก่อนหรือขณะทำกิจกรรมทางน้ำหรืออยู่ใกล้แหล่งน้ำ เช่น โดยสารเรือ วายน้ำ ออกหาปลา เป็นต้น

๒.๓ ดำเนินการ ผลักดัน และสนับสนุนให้เด็กและประชาชนในพื้นที่ปลอดภัยจากการจมน้ำ โดยเน้นการลดความเสี่ยงในแต่ละช่วงอายุ ได้แก่ เด็กอายุต่ำกว่า ๒ ปี มีการใช้คอกกั้นเด็กหรือมีพื้นที่เล่นที่ปลอดภัย (Playpen) เด็กอายุ ๖ ปีขึ้นไป ได้เรียนว่ายน้ำเพื่อเอาชีวิตรอด (ความรู้เรื่องความปลอดภัยทางน้ำ ทักษะการเอาชีวิตรอดในน้ำ และวิธีการช่วยเหลือที่ถูกต้อง) เด็กอายุ ๑๒ ปีขึ้นไป และประชาชน ได้ฝึกปฏิบัติการช่วยฟื้นคืนชีพ (CPR)

๒.๔ เร่งดำเนินมาตรการป้องกันการจมน้ำในกลุ่มผู้สูงอายุ (๖๐ ปีขึ้นไป) โดยสำรวจกลุ่มเสี่ยงที่อยู่ใกล้แหล่งน้ำหรืออยู่ลำพัง ส่งเสริมการไม่ทำกิจกรรมทางน้ำโดยลำพังและมีการสวมเสื้อชูชีพเมื่อโดยสารเรือหรือทำกิจกรรมทางน้ำ ปรับสภาพแวดล้อมจุดเสี่ยงให้ปลอดภัย และให้ครอบครัว ชุมชนร่วมเฝ้าระวังดูแลอย่างใกล้ชิด

๓. เสริมสร้างศักยภาพบุคลากร เจ้าหน้าที่ด้านสาธารณสุข และอาสาสมัครสาธารณสุขประจำหมู่บ้าน (อสม.) ในการเฝ้าระวัง ป้องกันการจมน้ำ วิธีการช่วยเหลือและปฐมพยาบาลคนตกน้ำ จมน้ำที่ถูกต้องรวมถึงสามารถปฏิบัติการช่วยฟื้นคืนชีพ (CPR) ได้

๔. ประสานงานกับองค์กรปกครองส่วนท้องถิ่นหรือหน่วยงานที่มีอำนาจในการกำกับ ดูแลแหล่งน้ำที่จัดให้เป็นแหล่งท่องเที่ยว ให้มีการดำเนินการเพื่อส่งเสริมให้เกิดความปลอดภัยในแหล่งท่องเที่ยวทางน้ำ ดังนี้

๔.๑ กำหนดพื้นที่ (zoning) สำหรับเล่นน้ำหรือทำกิจกรรมทางน้ำ

๔.๒ จัดให้มีเสื้อชูชีพให้กับผู้มาใช้บริการอย่างเพียงพอ และให้สวมใส่ทุกครั้งที่ทำกิจกรรมทางน้ำและโดยสารเรือ

๔.๓ จัดให้มีเจ้าหน้าที่ชีวิตพิทักษ์ (Lifeguard) คอยดูแลตลอดเวลาที่เปิดให้บริการ


๔.๔ จัดให้มีอุปกรณ์ช่วยคนตกน้ำติดตั้งไว้เป็นระยะ สามารถมองเห็นและเข้าถึงได้ง่าย รวมทั้งมีธงป้ายแจ้งเตือน เช่น ห้ามลงเล่นน้ำ ระดับน้ำลึก น้ำวน เป็นต้น

๔.๕ มีกฎระเบียบห้ามดื่มเครื่องดื่มที่มีแอลกอฮอล์ ก่อนและขณะทำกิจกรรมทางน้ำ

๔.๖ การประชาสัมพันธ์ในการดูแลเด็กอย่างใกล้ชิด ทั้งนี้ สามารถดาวน์โหลดเอกสารเพิ่มเติมได้ตาม QR Code ที่ปรากฏด้านล่างนี้

จึงเรียนมาเพื่อทราบและแจ้งผู้เกี่ยวข้องดำเนินการต่อไป

ขอแสดงความนับถือ



(นายมนูญ ศูนย์สิทธิ์)

นักวิชาการสาธารณสุขเชี่ยวชาญ (ด้านบริการทางวิชาการ,  
ปฏิบัติราชการแทนนายแพทย์สาธารณสุขจังหวัดสุพรรณบุรี



กลุ่มงานควบคุมโรคไม่ติดต่อ สุขภาพจิตและยาเสพติด

โทร.๐-๓๕ ๔๕-๔๐๗๑-๗๓ ต่อ ๑๑๓ , ๑๑๔

ผู้ประสานงาน นางสาววรรณวิภา ศรีภักดิ์

โทรศัพท์ ๐๘ ๔๑๒๓ ๘๔๙๒

## สถานการณ์การจมน้ำ ประเทศไทย

### ๑. ข้อมูลทั่วไป

#### ๑.๑ ทั่วโลก

- รายงานขององค์การอนามัยโลก พบว่า ทั่วโลกมีคนจมน้ำเสียชีวิตเฉลี่ยปีละ ๓๐๐,๐๐๐ ราย <sup>(๓)</sup>
- ร้อยละ ๒๕ ของผู้เสียชีวิตจากการจมน้ำทั้งหมด เป็นเด็กอายุ ๑ - ๔ ปี <sup>(๑)</sup>
- การจมน้ำเป็นสาเหตุการเสียชีวิตอันดับที่ ๔ ของเด็กอายุ ๑ - ๔ ปี และอันดับ ๓ ในเด็กอายุ ๕ - ๑๔ ปี <sup>(๑)</sup>
- เกือบครึ่งหนึ่งของการเสียชีวิตจากการจมน้ำ เกิดขึ้นในกลุ่มอายุต่ำกว่า ๒๕ ปี <sup>(๑)</sup>

#### ๑.๒ ประเทศไทย

- ในช่วงปี ๑๐ ปีที่ผ่านมา (ปี พ.ศ. ๒๕๕๙ - ๒๕๖๘) พบผู้เสียชีวิตจากการจมน้ำ จำนวน ๓๗,๔๘๓ ราย เฉลี่ยปีละ ๓,๗๔๘ ราย หรือวันละกว่า ๑๐ ราย โดยมีอัตราการเสียชีวิตอยู่ในช่วง ๔.๘ - ๖.๙ ต่อประชากรแสนคน <sup>(๒)</sup>
- จำนวนการเสียชีวิต: กลุ่มอายุ ๔๕ - ๕๙ ปี มีสัดส่วนจำนวนการเสียชีวิตสูงสุด (ร้อยละ ๒๘.๕) รองลงมา คือ กลุ่มอายุ ๖๐ ปีขึ้นไป (ร้อยละ ๒๕.๙) และกลุ่มอายุ ๓๐ - ๔๔ ปี (ร้อยละ ๑๙.๖) ตามลำดับ <sup>(๒)</sup>
- อัตราการเสียชีวิตต่อประชากรแสนคน: กลุ่มอายุ ๖๐ ปีขึ้นไป มีอัตราการเสียชีวิตสูงสุด (๘.๒ ต่อประชากรแสนคน) รองลงมา คือ กลุ่มอายุ ๔๕ - ๕๙ ปี (๗.๒ ต่อประชากรแสนคน) และกลุ่มอายุต่ำกว่า ๑๕ ปี (๕.๘ ต่อประชากรแสนคน) ตามลำดับ <sup>(๒)</sup>

### ๒. สถานการณ์การจมน้ำ ปี พ.ศ. ๒๕๖๘

#### ๒.๑ การจมน้ำตลอดทั้งปี

- ข้อมูลปี พ.ศ. ๒๕๖๘ พบการจมน้ำเสียชีวิต ๓,๙๔๑ ราย เพิ่มขึ้นจากปี พ.ศ. ๒๕๖๗ จำนวน ๘๑ ราย (ร้อยละ ๒.๑) (ปี พ.ศ. ๒๕๖๗ เท่ากับ ๓,๘๖๐ ราย) <sup>(๒)</sup>
- เพศชายจมน้ำเสียชีวิตสูงกว่าหญิง ๔.๗ เท่า <sup>(๒)</sup>
- กลุ่มอายุ ๖๐ ปีขึ้นไป มีอัตราการเสียชีวิตสูงสุด (อัตราการเสียชีวิตเท่ากับ ๙.๓ ต่อประชากรแสนคน) รองลงมา คือ กลุ่มอายุ ๔๕ - ๕๙ ปี (๗.๘ ต่อประชากรแสนคน) และกลุ่มอายุต่ำกว่า ๑๕ ปี (๕.๓ ต่อประชากรแสนคน) ตามลำดับ <sup>(๒)</sup>
- อัตราป่วยตายจากการจมน้ำ ร้อยละ ๔๗.๑ <sup>(๓)</sup>
- วันเสาร์มีการจมน้ำเสียชีวิตมากที่สุด (ร้อยละ ๑๖.๒) รองลงมา คือ วันอาทิตย์ (ร้อยละ ๑๔.๙) <sup>(๒)</sup>
- ช่วงเวลาที่เกิดเหตุมากที่สุด คือ ๑๒.๐๐ - ๑๗.๕๙ น. (ร้อยละ ๕๑.๖) <sup>(๔)</sup>
- เดือนพฤศจิกายนพบการจมน้ำเสียชีวิตมากที่สุด (๔๓๐ ราย) รองลงมา คือ กันยายน (๔๑๑ ราย) และตุลาคม (๓๗๙ ราย) ตามลำดับ <sup>(๒)</sup>
- แหล่งน้ำที่พบการจมน้ำและเสียชีวิตมากที่สุด คือ แหล่งน้ำเพื่อการเกษตรและแหล่งน้ำตามธรรมชาติ (ร้อยละ ๗๒.๙) <sup>(๔)</sup>
- ภาคตะวันออกเฉียงเหนือ มีอัตราการเสียชีวิตจากการจมน้ำสูงที่สุด (๗.๓ ต่อประชากรแสนคน) รองลงมาคือ ภาคเหนือ (๖.๘ ต่อประชากรแสนคน) ภาคกลางและภาคใต้ (๕.๐ ต่อประชากรแสนคน) ตามลำดับ <sup>(๒)</sup>
- ๑๐ จังหวัดแรกที่มีอัตราการจมน้ำเสียชีวิตสูงสุด ได้แก่ อุตรดิตถ์ (๑๐.๕ ต่อประชากรแสนคน) ยโสธร (๑๐.๑ ต่อประชากรแสนคน) สุโขทัย (๙.๗ ต่อประชากรแสนคน) นครนายก (๙.๗ ต่อประชากรแสนคน) สุรินทร์ (๙.๕ ต่อประชากรแสนคน) สกลนคร (๙.๑ ต่อประชากรแสนคน) พระนครศรีอยุธยา (๘.๙ ต่อประชากรแสนคน) ชัยนาท (๘.๙ ต่อประชากรแสนคน) ตรัง (๘.๗ ต่อประชากรแสนคน) และนครสวรรค์ (๘.๖ ต่อประชากรแสนคน) <sup>(๒)</sup>
- คนที่บาดเจ็บรุนแรงจากการจมน้ำมีการดื่มแอลกอฮอล์ ร้อยละ ๑๑.๔ โดยอายุต่ำสุด เท่ากับ ๑๘ ปี และอายุสูงสุด เท่ากับ ๗๕ ปี <sup>(๓)</sup>

๒.๒ การจมน้ำช่วงฤดูร้อน (มีนาคม - พฤษภาคม) ปี พ.ศ. ๒๕๖๘

▪ ข้อมูลมรณบัตร ปี พ.ศ. ๒๕๖๘ <sup>(๒)</sup>

๑) มีผู้เสียชีวิตจากการจมน้ำ ในช่วงฤดูร้อน (มีนาคม - พฤษภาคม) จำนวน ๔๕๖ ราย

๒) กลุ่มอายุ ๔๕ - ๕๕ ปี มีจำนวนการเสียชีวิตมากที่สุด (ร้อยละ ๒๙.๑) รองลงมา คือ อายุ ๖๐ ปีขึ้นไป (ร้อยละ ๒๔.๘) และอายุต่ำกว่า ๑๕ ปี (ร้อยละ ๑๗.๓)

๓) กลุ่มอายุต่ำกว่า ๑๕ ปี มีสัดส่วนการจมน้ำเสียชีวิตสูงสุดเมื่อเทียบกับการจมน้ำตลอดทั้งปี (จำนวน ๑๖๔ ราย คิดเป็นร้อยละ ๓๖.๔ ของการจมน้ำในกลุ่มอายุต่ำกว่า ๑๕ ปี ตลอดทั้งปี) โดยเป็นกลุ่มอายุ ๑๐ - ๑๔ ปี และอายุ ๕ - ๙ ปี ในสัดส่วนที่ใกล้เคียงกัน (ร้อยละ ๔๐.๘ และ ๓๙.๖ ตามลำดับ)

๔) เมื่อเปรียบเทียบกับปี พ.ศ. ๒๕๖๗ พบว่า มีการจมน้ำลดลง จำนวน ๖๘ ราย คิดเป็นร้อยละ ๖.๗ (ช่วงฤดูร้อน (มีนาคม - พฤษภาคม) ปี พ.ศ. ๒๕๖๗ เท่ากับ ๑,๐๑๔ ราย) และเมื่อพิจารณาเป็นกลุ่มอายุ พบว่า กลุ่มอายุ ๖๐ ปีขึ้นไป มีการเสียชีวิตเพิ่มขึ้น ร้อยละ ๒.๖ ในขณะที่กลุ่มอายุอื่น ๆ มีการเสียชีวิตลดลงเพียงเล็กน้อย

▪ ข้อมูลจากเหตุการณ์การจมน้ำที่เกิดขึ้น ปี พ.ศ. ๒๕๖๘ จำนวน ๒๖๘ เหตุการณ์ พบว่า <sup>(๔)</sup>

๑) สาเหตุเกิดจากการชวนกันไปเล่นน้ำมากที่สุด (ร้อยละ ๕๓.๒) รองลงมา คือ พลัดตกถิ่น (ร้อยละ ๒๖.๖)

๒) ผู้ที่จมน้ำส่วนใหญ่เสียชีวิต (ร้อยละ ๗๑.๙) และเข้ารับการรักษาในโรงพยาบาล (ร้อยละ ๑๘.๘)

๓) ร้อยละ ๘๒.๒ ของผู้ที่เสียชีวิตจากการจมน้ำ เสียชีวิต ณ ที่เกิดเหตุ

๔) ช่วงเวลา ๑๒.๐๐ - ๑๗.๕๙ น. เกิดเหตุสูงที่สุด (ร้อยละ ๖๕.๒)

๕) ขณะเกิดเหตุอยู่กับเพื่อนมากที่สุด (ร้อยละ ๔๑.๔)

๖) ผู้ที่จมน้ำเกือบทั้งหมดไม่สวมเสื้อชูชีพ (ร้อยละ ๙๘.๘)

๗) ในจำนวนเหตุการณ์ที่มีการชวนกันไปเล่นน้ำตั้งแต่ ๒ คนขึ้นไป พบว่า ร้อยละ ๔๐ เสียชีวิตพร้อมกัน ส่วนใหญ่ขาดทักษะการเอาชีวิตรอดในน้ำ และไม่รู้วิธีการช่วยเหลือที่ถูกต้อง

๘) ผู้ที่จมน้ำได้รับการช่วยเหลือที่ผิดวิธีโดยการอุ้มพาดบ่าและกระแทกท้องเอาน้ำออก มากถึง ร้อยละ ๑๕.๓

๙) ร้อยละ ๓๙.๘ ของผู้ที่จมน้ำเสียชีวิต พบว่า วัยน้ำเป็น

๑๐) แหล่งน้ำที่เกิดเหตุสูงที่สุด คือ แหล่งน้ำเพื่อการเกษตรและแหล่งน้ำตามธรรมชาติ (บ่อขุด/สระน้ำ/ คลอง/ แม่น้ำ) (ร้อยละ ๗๓.๓) รองลงมา คือ ทะเล (ร้อยละ ๑๐.๗) และเขื่อน/ ฝาย/ อ่างเก็บน้ำ (ร้อยละ ๙.๐) ตามลำดับ

เอกสารอ้างอิง:

1. World Health Organization. Global status report on drowning prevention ๒๐๒๔. Geneva: World Health Organization; ๒๐๒๔.
2. กองยุทธศาสตร์และแผนงาน สำนักงานปลัดกระทรวงสาธารณสุข. การจมน้ำเสียชีวิต ปี พ.ศ. ๒๕๕๙ - ๒๕๖๘ (ไฟล์ข้อมูล). นนทบุรี: กองยุทธศาสตร์และแผนงาน สำนักงานปลัดกระทรวงสาธารณสุข กระทรวงสาธารณสุข; ๒๕๖๙.
3. กองป้องกันการบาดเจ็บ กรมควบคุมโรค. การเฝ้าระวังการบาดเจ็บระดับชาติ (Injury Surveillance System: IS) ปี พ.ศ. ๒๕๖๘ (ไฟล์ข้อมูล). กรุงเทพมหานคร: กองป้องกันการบาดเจ็บ กรมควบคุมโรค กระทรวงสาธารณสุข; ๒๕๖๙.
4. กองป้องกันการบาดเจ็บ กรมควบคุมโรค. ระบบรายงานผู้บาดเจ็บหรือเสียชีวิตจากการจมน้ำ จมน้ำ (Drowning Report) ปี พ.ศ. ๒๕๖๘ (ไฟล์ข้อมูล). นนทบุรี: กองป้องกันการบาดเจ็บ กรมควบคุมโรค กระทรวงสาธารณสุข; ๒๕๖๙.

หมายเหตุ:

ข้อมูลการจมน้ำเสียชีวิต ปี พ.ศ. ๒๕๖๘ เป็นข้อมูลเบื้องต้น ณ วันที่ ๒๐ กุมภาพันธ์ ๒๕๖๙ อาจจะมีการเปลี่ยนแปลง

กองป้องกันการบาดเจ็บ (กลุ่มป้องกันการจมน้ำ) กรมควบคุมโรค กระทรวงสาธารณสุข


<https://ddc.moph.go.th/dip>, [www.facebook.com/thaiinjury](https://www.facebook.com/thaiinjury)

๒ มีนาคม ๒๕๖๙

ลำดับ	จังหวัด	ปี พ.ศ. 2564				ปี พ.ศ. 2565				ปี พ.ศ. 2566				ปี พ.ศ. 2567				ปี พ.ศ. 2568				ภาคใต้ 5 ปี (ปี พ.ศ. 2564 - 2568)			
		กลุ่มอายุ ต่ำกว่า 15 ปี		ทุกกลุ่มอายุ		กลุ่มอายุ ต่ำกว่า 15 ปี		ทุกกลุ่มอายุ		กลุ่มอายุ ต่ำกว่า 15 ปี		ทุกกลุ่มอายุ		กลุ่มอายุ ต่ำกว่า 15 ปี		ทุกกลุ่มอายุ		กลุ่มอายุ ต่ำกว่า 15 ปี		ทุกกลุ่มอายุ		จำนวน	อัตรา		
		จำนวน	อัตรา	จำนวน	อัตรา	จำนวน	อัตรา	จำนวน	อัตรา	จำนวน	อัตรา	จำนวน	อัตรา	จำนวน	อัตรา	จำนวน	อัตรา	จำนวน	อัตรา	จำนวน	อัตรา	จำนวน	อัตรา		
44	มุกดาหาร	5	8.5	29	8.3	3	5.2	24	6.9	7	12.5	19	5.5	3	5.5	12	3.5	3	5.5	20	5.8	4	7.5	21	6.0
45	แม่ฮ่องสอน	3	5.9	9	3.7	3	6.0	9	3.7	1	2.0	8	3.3	1	2.1	5	2.1	3	6.2	19	7.8	2	4.5	10	4.1
46	ยโสธร	10	12.4	40	7.5	3	3.8	36	6.8	6	7.8	52	9.8	5	6.8	42	8.0	7	9.5	53	10.1	6	8.1	45	8.4
47	ยลลา	13	9.5	18	3.3	6	4.4	16	2.9	7	5.2	17	3.1	2	1.5	12	2.2	6	4.5	21	3.8	7	5.0	17	3.1
48	ร้อยเอ็ด	18	9.3	104	8.0	23	12.3	123	9.5	22	12.1	121	9.4	10	5.7	100	7.8	15	8.6	103	8.1	18	9.6	110	8.6
49	ระยอง	2	6.0	10	5.6	0	0.0	11	6.1	1	3.2	6	3.3	0	0.0	13	7.2	1	3.3	7	3.9	1	2.5	9	5.2
50	ระยอง	8	5.8	51	6.9	4	3.0	42	5.6	9	6.8	44	5.8	7	5.4	53	6.9	9	6.9	42	5.5	7	5.5	46	6.1
51	ราชบุรี	6	4.6	36	4.3	0	0.0	37	4.4	7	5.8	43	5.1	7	6.0	37	4.4	5	4.3	40	4.8	5	4.1	39	4.6
52	ลพบุรี	3	2.8	42	5.7	8	7.6	49	6.7	8	7.9	36	4.9	3	3.1	41	5.6	3	3.1	40	5.5	5	4.9	42	5.7
53	ลำปาง	2	2.4	27	3.7	2	2.5	37	5.1	5	6.4	42	5.9	4	5.3	36	5.1	5	6.6	39	5.5	4	4.6	36	5.1
54	ลำพูน	0	0.0	22	5.5	2	4.0	32	8.1	2	4.1	21	5.3	1	2.1	12	3.0	2	4.2	28	7.1	1	2.9	23	5.8
55	เลย	12	11.5	47	7.4	10	9.8	59	9.3	6	6.0	29	4.6	5	5.2	44	7.0	11	11.4	45	7.1	9	8.8	45	7.1
56	ศรีสะเกษ	18	7.5	109	7.5	23	9.8	149	10.2	29	12.8	148	10.2	19	8.7	139	9.6	20	9.1	102	7.1	22	9.6	129	8.9
57	สกลนคร	28	14.4	85	7.4	15	8.0	87	7.6	26	14.3	90	7.9	16	9.1	93	8.2	13	7.4	104	9.1	20	10.6	92	8.0
58	สงขลา	20	7.4	65	4.6	12	4.6	55	3.9	7	2.7	48	3.4	10	4.0	53	3.7	17	6.8	106	7.4	13	5.1	65	4.6
59	สตูล	6	8.4	16	4.9	10	14.3	16	4.9	4	5.9	6	1.8	2	3.0	9	2.8	2	3.0	12	3.7	5	6.9	12	3.6
60	สมุทรปราการ	10	4.7	46	3.4	6	2.9	65	4.9	6	2.9	41	3.0	2	1.0	53	3.9	1	0.5	56	4.1	5	2.4	52	3.9
61	สมุทรสงคราม	0	0.0	20	10.5	2	8.2	19	10.1	0	0.0	13	7.0	3	13.3	24	12.9	3	13.3	15	8.1	2	7.0	18	9.7
62	สมุทรสาคร	3	3.2	26	4.7	6	6.6	31	5.6	3	3.4	36	6.4	6	6.9	28	5.0	5	5.8	41	7.3	5	5.2	32	5.8
63	สระแก้ว	12	12.0	64	11.5	15	15.3	72	12.9	17	17.8	63	11.3	5	5.4	42	7.5	6	6.5	45	8.1	11	11.4	57	10.3
64	สระบุรี	3	2.9	27	4.2	2	2.0	35	5.5	6	6.1	40	6.3	6	6.4	42	6.6	5	5.3	36	5.7	4	4.5	36	5.7
65	สิงห์บุรี	0	0.0	10	4.9	4	14.8	18	8.9	2	7.7	11	5.5	2	8.1	10	5.0	1	4.0	12	6.0	2	6.9	12	6.0
66	สุโขทัย	8	9.6	52	8.9	5	6.2	53	9.1	2	2.6	57	9.8	5	6.7	51	8.9	3	4.0	56	9.7	5	5.8	54	9.3
67	สุพรรณบุรี	10	8.0	74	8.9	12	9.9	70	8.4	12	10.3	60	7.3	9	8.0	58	7.1	8	7.1	62	7.5	10	8.6	65	7.8


# QR code

## สื่อป้องกันการรอน้ำ



<https://shorturl-ddc.moph.go.th/GRAim>

**สื่อประชาสัมพันธ์**



ดื่มน้ำสะอาด

เพราะเราเป็นห่วง

**สื่อวีดิโอ**

**QR code**

สื่อวีดิโอการป้องกันกรรอน้ำ

ป้องกันกรรอน้ำด้วยน้ำดื่มสะอาด

น้ำดื่มสะอาด/น้ำดื่มบรรจุขวด (Bottle Water)

น้ำดื่มสะอาด (Tap Water)

น้ำดื่มสะอาด (Bottle Water)

น้ำดื่มสะอาด (Tap Water)

น้ำดื่มสะอาด (Bottle Water)

น้ำดื่มสะอาด (Tap Water)

น้ำดื่มสะอาด (Bottle Water)

**สื่อฉบับพิมพ์/กราฟิก**

**3 ข้อ ห้ามดื่ม**

น้ำดื่มที่ไม่สะอาด

**ซีซี** ใส่น้ำดื่มทุกครั้ง

**กฎ** ปรุงสุกดีตามกฎ

**งดดื่ม** ขวดดื่ม และกล่องดื่ม

**Story**

3 คำ จำขึ้นใจ

เข้าเรื่อง ทุกวัยปลอดภัย

ไม่ยอมมั่ว

"อย่าใส่น้ำจืดเข้าขวด ขวดดื่ม"

"ตะโกน โยมน ดิน"

"ซีซีพ กฎ งดดื่ม"